

Kysing Næs Fællesvandværk A.m.b.A.

Årsrapport 2018/2019

Kysing Næs Fællesvandværk A.m.b.A

Ledelsespåtegning


Ledelsen har dags dato behandlet og godkendt årsrapporten for 2018/2019 for Kysing Næs Fællesvandværk A.m.b.A.

Årsrapporten er aflagt i overensstemmelse med årsregnskabsloven. Vi anser den anvendte regnskabspraksis for hensigtsmæssig, således at årsrapporten giver et givent retvisende billede af selskabs resultat af aktiviteterne for perioden 1. juni 2018 - 31. maj 2019, selskabets aktiver og passiver samt finansielle stilling pr. 31. maj 2019.


Årsrapporten indstilles til generalforsamlingens godkendelse.

Kysing den 7. august 2019

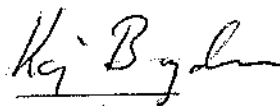
Bestyrelse:



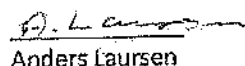
Morten Brødbæk Sørensen
Formand




Tina Moiberg



Kaj Bryder




Anders Laursen




Ivar Berthel

Revision




Leif Mølgaard



Per Munk Lausten

Godkendt på generalforsamlingen den ⁷8. august 2019

Dirigent



Kysing Næs Fællesvandværk A.m.b.A

Anvendt regnskabspraksis

Årsrapporten for Kysing Næs Fællesvandværk er aflagt i overensstemmelse med vandværkets vedtægter.

Formålet med årsrapporten er at give et retvisende billede af vandværkets aktiviteter for regnskabsperioden, og vise, om de budgetterede og hos medlemmerne opkrævede beløb er tilstrækkelige.

Anvendt regnskabspraksis er ændret i forhold til tidligere år.

Resultatopgørelsen er opstillet, så denne bedst viser vandværkets aktiviteter i det forløbne regnskabsår. I resultatopgørelsen indgår ureviderede budgettal for det kommende år. De er udelukkende medtaget til orientering og for at vise sammenhængen mellem de budgetterede og de realiserede tal.

Nettoomsætning fra vandsalg m.v. indregnes i resultatopgørelsen, på indbetalingstidspunktet. Nettoomsætningen indregnes eksklusiv moms og afgifter.

Produktionsomkostninger omfatter alle regnskabsårets omkostninger, der kan henføres til vandværkets køb af vand, samt vedligeholdelse af anlæg. Eventuel renovering udgiftsføres på betalingstidspunktet.

Administrationsomkostninger omfatter alle regnskabsårets omkostninger til administration.

Finansielle indtægter består af renter af bankindeståender.

Kysing Næs Fællesvandværk A.m.b.A

Resultatopgørelse for 2018/2019

		Realiseret 2018/2019	Realiseret 2017/2018	Budget 2018/2019	Budget 2019/2020
	Note				
Nettoomsætning	1	467.493	409.479	375.000	391.000
Produktionsomkostninger	2	<u>-375.601</u>	<u>-120.985</u>	<u>-513.350</u>	<u>-616.200</u>
Bruttoresultat		91.892	288.494	-138.350	-225.200
Administrationsomkostninger	3	<u>-105.139</u>	<u>-87.376</u>	<u>-92.000</u>	<u>-83.500</u>
Resultat før finansielle poster		-13.247	201.118	-230.350	-308.700
Finansielle indtægter	4	156	89	0	0
Årets resultat		<u>-13.091</u>	<u>201.207</u>	<u>-230.350</u>	<u>-308.700</u>

Kysing Næs Fællesvandværk A.m.b.A

Balance pr. 31. maj 2019

	Realiseret 31. maj 2019	Realiseret 31. maj 2018	Budget 31. maj 2020
Aktiver			
Tilgodehavende	2.607	0	0
Moms	<u>0</u>	<u>4.526</u>	<u>5.000</u>
Tilgodehavender i alt	2.607	4.526	5.000
Likvide beholdninger	754.677	715.458	393.193
Aktiver i alt	757.284	719.984	398.193
Passiver			
Andelskapital	42.000	42.000	42.000
Overført resultat	<u>664.893</u>	<u>677.984</u>	<u>356.193</u>
Egenkapital i alt	706.893	719.984	398.193
Moms	7.554		
Anden gæld	<u>42.837</u>	<u>0</u>	<u>0</u>
Gældsforpligtelser i alt	50.391	0	0
Passiver	757.284	719.984	398.193

Kysing Næs Fællesvandværk A.m.b.A

Noter til resultatopgørelsen for 2018/19

	Realiseret 2018/2019	Realiseret 2017/2018	Budget 2018/2019	Budget 2019/2020
Note 1 Netto omsætning				
Fast afgift	228.000	247.000	228.000	228.000
Kubikmeterafgift	138.203	152.721	135.000	154.000
Odder Spildevand	7.858	7.858	8.000	8.000
Salg af målerbrønde	89.242			
Gebyrer m. moms	4.190	1.900	4.000	1.000
Netto omsætning i alt	<u>467.493</u>	<u>409.479</u>	<u>375.000</u>	<u>391.000</u>
 Note 2 Produktionsomkostninger				
Køb af vand	129.025	97.342	100.000	100.000
Vedligeholdelse	17.539	18.981	33.000	33.000
Renovering	0		0	278.000
Flytning af målebrønde	225.421		175.000	0
Målerudskiftning	0		200.000	200.000
Elforbrug	-271	951	1.000	1.000
Flowmåler	244	188	350	200
Vandprøver	3.643	3.523	4.000	4.000
Produktionsomkostninger i alt	<u>375.601</u>	<u>120.985</u>	<u>513.350</u>	<u>616.200</u>
 Note 3 Administrationsomkostninger				
Kontorleje	11.667	24.000	20.000	0
Honorering administrative opgaver	3.850			7.700
Kontorartikler, fagblade	280	2.600	3.000	3.000
Kontingenter	5.249	4.030	4.500	5.500
Porto og gebyrer	3.224	2.225	2.500	3.000
Forsikringer	7.109	6.619	7.000	7.500
IT og telefoni	38.208	12.304	12.000	20.000
Kørselsgodtgørelse	1.794	1.235	2.000	1.000
Møder	21.245	20.165	20.000	20.000
Repræsentation, gaver	710	278	1.000	800
Generalforsamling	11.803	13.920	20.000	15.000
Administrationsomkostninger i alt	<u>105.139</u>	<u>87.376</u>	<u>92.000</u>	<u>83.500</u>
 Note 4 Finansielle indtægter				
Renteindtægter, bank	156	89	0	0
Finansielle indtægter i alt	<u>156</u>	<u>89</u>	<u>0</u>	<u>0</u>