

Kysing Næs Fællesvandværk A.m.b.A.

Årsrapport 2023/2024

Kysing Næs Fællesvandværk A.m.b.A

Ledelsespåtegning


Ledelsen har dags dato behandlet og godkendt årsrapporten for 2023/2024 for Kysing Næs Fællesvandværk A.m.b.A.

Årsrapporten er aflagt i overensstemmelse med årsregnskabsloven. Vi anser den anvendte regnskabspraksis for hensigtsmæssig, således at årsrapporten giver et retvisende billede af selskabs resultat af aktiviteterne for perioden 1. juni 2023 - 31. maj 2024, selskabets aktiver og passiver samt finansielle stilling pr. 31. maj 2024.

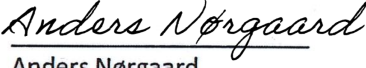
Årsrapporten indstilles til generalforsamlingens godkendelse.


Kysing den 7. august 2024

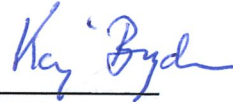
Bestyrelse:


Morten Brødbæk Sørensen
Formand


Nils Bischoff



Anders Nørgaard


Niels Pytlich


Kaj Bryder

Revision


Per Munk Lausten


Jens Boye Nielsen

Godkendt på generalforsamlingen den 7. august 2024

Dirigent



Kysing Næs Fællesvandværk A.m.b.A

Anvendt regnskabspraksis

Årsrapporten for Kysing Næs Fællesvandværk er aflagt i overensstemmelse med vandværkets vedtægter.

Formålet med årsrapporten er at give et retvisende billede af vandværkets aktiviteter for regnskabsperioden, og vise, om de budgetterede og hos medlemmerne opkrævede beløb er tilstrækkelige.

Anvendt regnskabspraksis er uændret i forhold til tidligere år.

RESULTATOPGØRELSE

Resultatopgørelsen er opstillet, så denne bedst viser vandværkets aktiviteter i det løbende regnskabsår. I resultatopgørelsen indgår ureviderede budgettal for det kommende år. De er udelukkende medtaget til orientering og for at vise sammenhængen mellem de budgetterede og de realiserede tal.

Nettoomsætning fra vandsalg m.v. indregnes i resultatopgørelsen, på faktureringsstidspunktet. Nettoomsætningen indregnes eksklusiv moms og afgifter.

Produktionsomkostninger omfatter alle regnskabsårets omkostninger, der kan henføres til vandværkets køb af vand, samt vedligeholdelse af anlæg. Eventuel renovering udgiftsføres på faktureringsstidspunktet.

Administrationsomkostninger omfatter alle regnskabsårets omkostninger til administration.

Finansielle indtægter består af renter af bankindeståender.

BALANCE

Aktive består af tilgodehavender og likvide midler og er indarbejdet til bogført værdi. Ledningsnettet er IKKE indarbejdet til nedskrevet værdi.

Passiver består af egenkapital og gældsforpligtelser og er indarbejdet til bogført værdi. Der er IKKE indarbejdet hensættelser til sikring af fremtidige behov for renovering af ledningsnettet, idet omkostninger til dette løbende afholdes over driften.

Kysing Næs Fællesvandværk A.m.b.A

Resultatopgørelse for 2023/2024

		Realiseret 2023/2024	Realiseret 2022/2023	Budget 2023/2024	Budget 2024/2025
	Note				
Nettoomsætning	1	413.103	438.565	401.800	417.800
Produktionsomkostninger	2	<u>-177.025</u>	<u>-487.786</u>	<u>-136.000</u>	<u>-176.000</u>
Bruttoresultat		236.078	-49.221	265.800	241.800
Administrationsomkostninger	3	<u>-134.322</u>	<u>-107.216</u>	<u>-118.700</u>	<u>-133.700</u>
Resultat før finansielle poster		101.756	-156.437	147.100	108.100
Finansielle indtægter	4	4.170	-2.503	0	9.000
Årets resultat		<u>105.926</u>	<u>-158.940</u>	<u>147.100</u>	<u>117.100</u>

Kysing Næs Fællesvandværk A.m.b.A

Balance pr. 31. maj 2024

	Realiseret 31. maj. 2024	Realiseret 31. maj. 2023	Budget 31. maj 2025
Aktiver			
Tilgodehavende	14.202	0	0
Moms	<u>31.406</u>	<u>88.531</u>	<u>5.000</u>
Tilgodehavender i alt	45.608	88.531	5.000
Likvide beholdninger	451.802	697.091	608.728
Aktiver i alt	497.410	785.622	613.728
Passiver			
Andelskapital	42.000	42.000	42.000
Overført resultat primo	298.702	457.642	404.628
Årets resultat	105.926	-158.940	117.100
Overført resultat ultimo	<u>404.628</u>	<u>298.702</u>	<u>521.728</u>
Egenkapital i alt	446.628	340.702	563.728
Moms			
Anden gæld	<u>50.782</u>	<u>444.920</u>	<u>50.000</u>
Gældsforpligtelser i alt	50.782	444.920	50.000
Passiver	497.410	785.622	613.728

Kysing Næs Fællesvandværk A.m.b.A

Noter til resultatopgørelsen for 2023/24

	Realiseret 2023/2024	Realiseret 2022/2023	Budget 2023/2024	Budget 2024/2025
Note 1 Nettoomsætning				
Fast afgift	248.766	243.031	245.000	245.000
Kubikmeterafgift	133.242	181.795	143.000	159.000
Odder Spildevand	8.250	8.373	8.400	8.400
Salg af målerbrønde	15.420	0	0	0
Gebyrer	7.425	5.366	5.400	5.400
Nettoomsætning i alt	<u>413.103</u>	<u>438.565</u>	<u>401.800</u>	<u>417.800</u>
Note 2 Produktionsomkostninger				
Køb af vand	105.701	118.291	97.000	127.000
Vedligeholdelse	62.632	30.498	30.000	40.000
Renovering		308.238	0	0
Opdatering LER2		22.875	0	0
Elforbrug	1.108	860	1.000	1.000
Flowmåler		4.604	5.000	5.000
Vandprøver	7.584	2.420	3.000	3.000
Produktionsomkostninger i alt	<u>177.025</u>	<u>487.786</u>	<u>136.000</u>	<u>176.000</u>
Note 3 Administrationsomkostninger				
Honorering administrative opgaver	0	15.800	7.700	7.700
Kontorartikler, fagblade	0	0	1.000	1.000
Regnskab/bogføring	45.614	10.397	35.000	35.000
Kontingenter	6.665	6.172	6.500	6.500
Porto og gebyrer	3.873	5.198	3.000	3.000
Forsikringer	12.705	11.408	9.000	9.000
IT og telefoni	32.610	21.927	15.000	30.000
Kørselsgodtgørelse	0	0	1.000	1.000
Møder	14.974	19.918	20.000	20.000
Repræsentation, gaver	0	503	500	500
Tab på debitorer	-1.060	1.589	0	0
Generalforsamling	18.941	14.304	20.000	20.000
Administrationsomkostninger i alt	<u>134.322</u>	<u>107.216</u>	<u>118.700</u>	<u>133.700</u>
Note 4 Finansielle indtægter				
Renteindtægter, bank	4.920		0	10.000
Renteudgifter, bank	-750	-2.503		-1.000
Finansielle udgifter i alt	<u>4.170</u>	<u>-2.503</u>	<u>0</u>	<u>9.000</u>
 årets resultat	 105.926	 -158.940	 147.100	 117.100