

Amstrup Ege Vandværk

Årsrapport 2012

Resultatopgørelse for 01.01.2012 - 31.12.2012

Balance pr. 31.12.2012

Amstrup Ege Vandværk

Noter

Ledelsespåtegning






Ledelsen har dags dato behandlet og godkendt årsrapporten for 2012 for Andelsselskabet Amstrup Ege Vandværk.

Årsrapporten er aflagt i overensstemmelse med årsregnskabsloven. Vi anser den valgte regnskabspraksis for hensigtsmæssig, således at årsrapporten giver et retvisende billede af andelsselskabets aktiver, passiver, finansielle stilling pr. 31. december 2012 samt resultatet af andelsselskabets aktiviteter for regnskabsåret 1. januar 2012 - 31. december 2012.


Årsrapporten indstilles til generalforsamlingens godkendelse.

Amstrup, den *20. marts* 2013

Bestyrelse:

 Per Højgård Andersen	 Maks Klautrup	 Henning Madsen
 Jørn Fogh	 Flemming Mouritsen	

Godkendt på generalforsamlingen, den *2014* 2013


dirigent

Amstrup Ege Vandværk

Resultatopgørelse for perioden 01.01.12 til 31.12.12

	<u>2012</u>	<u>2011</u>
INDTÆGTER:		
Salg vand	72.361,91	72.018,38
Fast afgift	80.990,26	81.475,06
Hovedledningsbidrag	-7,04	0,00
Grundvandsbidrag	0,00	8.230,96
Gebyrer	1.811,00	2.586,50
Indtægter	155.156,13	164.310,90
UDGIFTER:		
Strømforbrug	9.410,13	13.262,25
Reparation og vedligeholdelse	39.741,45	7.537,28
Opmåling og registrering	5.279,50	20.595,00
Vandanalyser	5.680,15	17.027,75
Vandindvindingsafgift	0,00	7.875,00
Forsikringer	4.638,00	4.228,67
Møder bestyrelse m.v.	5.775,50	4.819,20
Kørselsgodtgørelse	4.500,00	4.200,00
Kursus	0,00	760,00
Telefon	216,00	256,25
Kontingenter og tidskrifter	4.571,18	4.465,60
Revision	0,00	523,80
Kontorartikler	1.245,60	1.108,80
Repræsentation	220,00	200,00
Porto og gebyr	2.780,37	2.469,74
Administrationservice	12.093,64	14.159,36
Generalforsamling	3.025,00	1.875,00
Omkostninger i alt	99.176,52	105.363,70
Resultat før afskrivninger & finansiering:	55.979,61	58.947,20

Amstrup Ege Vandværk


Balance pr. 31. december 2012


	<u>31.12.2012</u>	<u>31.12.2011</u>
AKTIVER:		
Nordea 0270 689 981	7.677,61	12.336,23
Nordea 0721 596 788	103.100,00	103.100,00
Nordea 0754 388 528	82.400,00	82.400,00
Nordea 3494 835 931	80.000,00	80.000,00
Nordea 3496 364 464	50.157,79	0,00
Likvid beholdning i alt	323.335,40	277.836,23
Debitorer	837,29	167,24
Tilgodehavende vand mv 2012	78.466,61	77.050,32
Tilgodehavende moms	11.276,90	20.093,44
Tilgodehavender i alt	90.580,80	97.311,00
Anlægsaktiver		
Installationer	37.365,70	56.047,70
Anlægsaktiver i alt	37.365,70	56.047,70
Aktiver i alt	451.281,90	431.194,93
PASSIVER:		
Skyldig "grønne" afgifter	-78,80	3.825,00
Skyldige omkostninger div.	10.752,20	31.248,35
Skyldige poster i alt	10.673,40	35.073,35
Egenkapital:		
Egenkapital fra 1/1 2007	173.513,74	173.513,74
Henlagt til investeringer	188.916,40	158.916,40
Overført resultat primo	63.691,44	47.795,02
Overført resultat til næste år	14.486,92	15.896,42
Egenkapital og henlæggelser	440.608,50	396.121,58
Passiver i alt	451.281,90	431.194,93

Som folkevalgt revisor har vi kontrolleret bilagene og konstateret at beholdningerne er til stede.

Der er intet at bemærke.

Amstrup, den 24.3. 2013.


Ester Pedersen


Viggo Eslund

Amstrup Ege Vandværk

Resultatopgørelse for perioden 01.01.12 til 31.12.12

	<u>2012</u>	<u>2011</u>
FINANCIERING:		
Renteindtægt, bank - giro	7.189,31	5.631,22
Financieringsindtægter i alt	<u>7.189,31</u>	<u>5.631,22</u>
Afskrivninger:		
Installationer	-18.682,00	-18.682,00
Afskrivninger i alt	<u>-18.682,00</u>	<u>-18.682,00</u>
ÅRETS RESULTAT (overskud)	44.486,92	45.896,42
Henlæggelse til investeringer	30.000,00	30.000,00
Overskud overført til næste år	14.486,92	15.896,42

Amstrup Ege Vandværk

Budget for 2013

	Budget 2013	Regnskab 2012
INDTÆGTER:		
Vandpris 22.000 m ³ x 3,00 kr./m ³	66.000,00	72.361,91
Fast afgift 162 x 450 kr./ stk	72.900,00	80.990,26
Diverse	2.000,00	1.803,96
Renteindtægt	6.000,00	7.189,31
Indtægter ialt	146.900,00	162.345,44
UDGIFTER:		
Strømforbrug	10.000,00	9.410,13
Reparation og vedligehold opmåling og registrering	30.400,00	39.741,45
Vandanalyser	3.000,00	5.279,50
Forsikringer	11.000,00	5.680,15
Bestyrelsesomkostninger	5.000,00	4.638,00
Kørsel	6.000,00	5.775,50
Kursus	5.000,00	4.500
Telefon	1.000,00	0,00
Kontingent	500,00	216,00
Porto	5.000,00	4.571,18
Administration Microwa	3.000,00	2.780,37
Generalforsamling	13.000,00	12.093,64
Diverse	3.000,00	3.025,00
Udgifter ialt	97.900,00	99.176,52
Resultat før afskrivninger	49.000,00	63.168,92
Afskrivninger	18.700,00	18.682,00
Henlæggelse til investering	30.000,00	30.000,00
Overført til egenkapital	300,00	14.486,92